





PREVDIB




Maio/2024

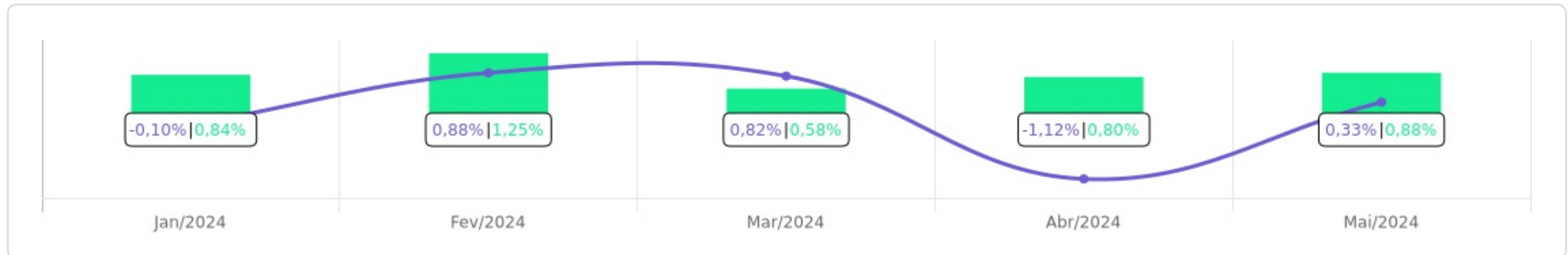




Evolução do Patrimônio






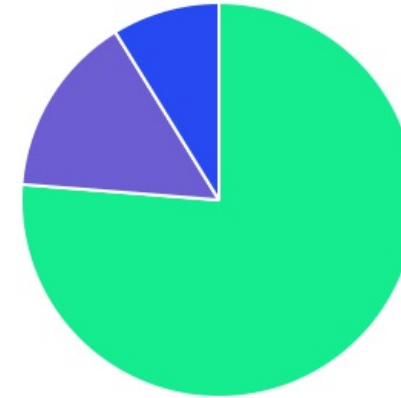
Comparativo (Rentabilidades | Metas)







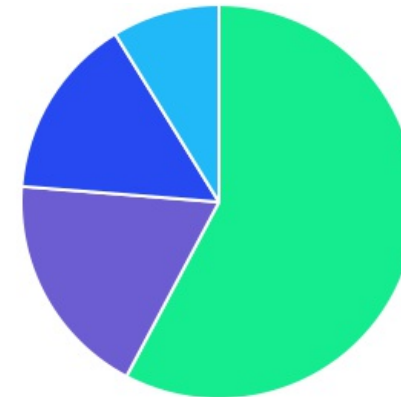
ATIVO	SALDO	CARTEIRA(%)	RESG.	4.963	RETORNO (R\$)	(%)	TX ADM
BB AUTOMÁTICO FIC RENDA FIXA CURTO PRA...	R\$ 771.957,45	2,25%	D+0	7, I "b"	R\$ 3.844,67	0,43%	1,75%
BB IMA-B 5 FIC RF PREVID LP	R\$ 2.302.959,92	6,70%	D+1	7, I "b"	R\$ 23.402,34	1,03%	0,20%
BB IRF-M TP FI RF PREVID	R\$ 656.384,96	1,91%	D+1	7, I "b"	R\$ 4.156,20	0,64%	0,20%
BB TP IPCA I FI RF PREVID	R\$ 1.071.082,43	3,12%	D+0	7, I "b"	R\$ 8.690,93	0,82%	0,15%
BB TP IPCA VI FI RF PREVID	R\$ 181.017,35	0,53%	D+0	7, I "b"	R\$ 1.582,70	0,88%	0,20%
BB IRF-M 1 TP FIC RF PREVID	R\$ 1.313.603,22	3,82%	D+0	7, I "b"	R\$ 9.707,54	0,74%	0,10%
BB IDKA 2 TP FI RF PREVID	R\$ 4.219.263,24	12,27%	D+1	7, I "b"	R\$ 43.825,18	1,05%	0,20%
BB ALOCAÇÃO ATIVA RETORNO TOTAL FIC RF...	R\$ 403.525,25	1,17%	D+3	7, I "b"	R\$ 2.890,34	0,72%	0,30%
BB TÍTULOS PÚBLICOS VÉRTICE 2024 FI REN...	R\$ 1.757.524,19	5,11%	D+0	7, I "b"	R\$ 15.541,34	0,89%	0,10%
CAIXA BRASIL TP FI RF LP	R\$ 2.342.715,47	6,81%	D+0	7, I "b"	R\$ 18.439,21	0,79%	0,20%
CAIXA BRASIL IRF-M 1+ TP FI RF	R\$ 870.972,67	2,53%	D+0	7, I "b"	R\$ 5.038,73	0,58%	0,20%
CAIXA BRASIL IMA-B TP FI RF	R\$ 1.667.223,18	4,85%	D+0	7, I "b"	R\$ 21.396,00	1,30%	0,20%
CAIXA BRASIL IDKA IPCA 2A TP FI RF	R\$ 1.003.492,25	2,92%	D+0	7, I "b"	R\$ 10.197,19	1,03%	0,20%
SICREDI LIQUIDEZ EMPRESARIAL FI RENDA FI...	R\$ 1.293.850,83	3,76%	D+0	7, I "b"	R\$ 10.555,82	0,82%	0,15%
BB FLUXO FIC RF PREVID	R\$ 3.300,67	0,01%	D+0	7, III "a"	R\$ 24,42	0,75%	1,00%
BB IMA-B FI RF PREVID	R\$ 4.117.262,84	11,98%	D+1	7, III "a"	R\$ 52.590,12	1,29%	0,30%
ICATU VANGUARDA RF FI PLUS LP	R\$ 1.209.180,08	3,52%	D+1	7, III "a"	R\$ 10.798,93	0,90%	0,30%
BRADESCO INSTITUCIONAL FIC FI RF IMA-B 5	R\$ 980.538,98	2,85%	D+1	7, III "a"	R\$ 9.956,03	1,03%	0,20%
VANQUISH FORTE ALOCAÇÃO DINÂMICA FIRF ...	R\$ 52.955,42	0,15%	D+76	7, III "a"	R\$ -401,16	-0,75%	0,50%
PRÓPRIO CAPITAL FIA	R\$ 943.290,33	2,74%	D+3	8, I	R\$ -50.424,36	-5,07%	2,80%
BB AÇÕES DIVIDENDOS MIDCAPS FIC FIA	R\$ 1.076.861,74	3,13%	D+3	8, I	R\$ -30.830,23	-2,78%	1,00%
PLURAL DIVIDENDOS FIA	R\$ 706.507,51	2,05%	D+3	8, I	R\$ -16.248,48	-2,25%	2,00%









CLARITAS VALOR FEEDER FIC FIA	R\$ 563.644,42	1,64%	D+33	8, I	R\$ -14.953,18	-2,58%	0,70%
CAIXA BRASIL AÇÕES LIVRE QUANTITATIVO FI...	R\$ 1.849.621,50	5,38%	D+15	8, I	R\$ -43.909,60	-2,32%	2,00%
BB MULTIMERCADO LP JUROS E MOEDAS	R\$ 1.062.001,47	3,09%	D+1	10, I	R\$ 6.183,58	0,59%	0,50%
BB FI MULTIMERCADO PREVID LP	R\$ 1.637.609,73	4,76%	D+4	10, I	R\$ 4.304,98	0,26%	0,60%
CAIXA FIC HEDGE MULTIMERCADO LONGO PR...	R\$ 323.311,16	0,94%	D+1	10, I	R\$ 3.225,74	1,01%	1,00%
Total investimentos	R\$ 34.381.658,26	100.00%			R\$ 109.584,98	0,33%	
Disponibilidade	R\$ 204.564,27	-			-	-	
Total patrimônio	R\$ 34.586.222,53	100.00%			-	-	

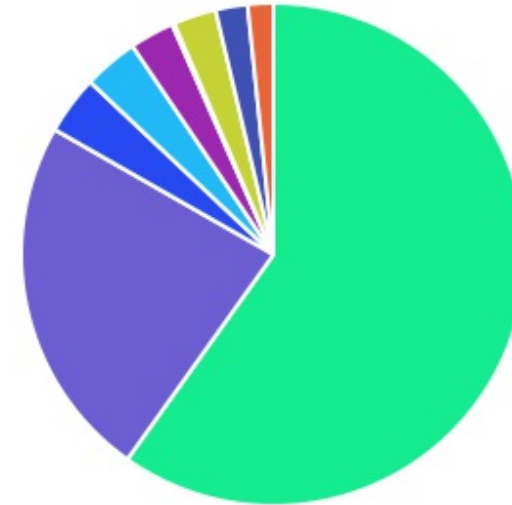
CLASSE	PERCENTUAL	VALOR	LEG.
Renda Fixa	76,26%	R\$ 26.218.810,40	
Renda Variável	14,95%	R\$ 5.139.925,50	
Estruturados	8,79%	R\$ 3.022.922,36	
Total	100,00%	R\$ 34.381.658,26	



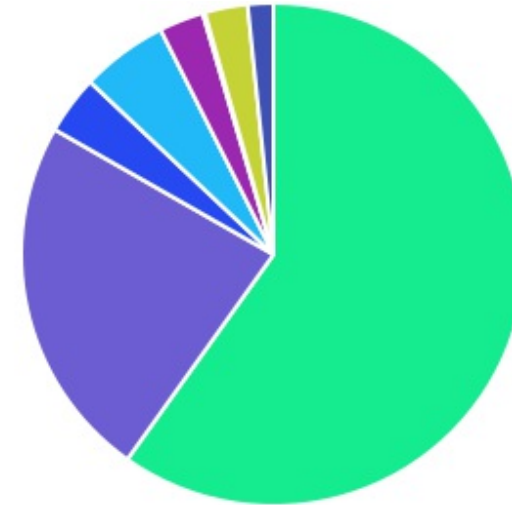
ENQUADRAMENTO	PERCENTUAL	VALOR	LEG.
Artigo 7º, Inciso I, Alínea " b "	57,75%	R\$ 19.855.572,41	
Artigo 7º, Inciso III, Alínea " a "	18,51%	R\$ 6.363.237,99	
Artigo 8º, Inciso I	14,95%	R\$ 5.139.925,50	
Artigo 10, Inciso I	8,79%	R\$ 3.022.922,36	
Total	100,00%	R\$ 34.381.658,26	



GESTOR	PERCENTUAL	VALOR LEG.	
BB GESTAO	59,84%	R\$ 20.574.354,46	
CAIXA DISTRIBUIDORA	23,43%	R\$ 8.057.336,23	
CONFEDERAÇÃO INTERESTADUAL	3,76%	R\$ 1.293.850,83	
ICATU VANGUARDA	3,52%	R\$ 1.209.180,08	
BRAM - BRADESCO	2,85%	R\$ 980.538,98	
PRÓPRIO CAPITAL	2,74%	R\$ 943.290,33	
PLURAL INVESTIMENTOS	2,05%	R\$ 706.507,51	
CLARITAS ADMINISTRAÇÃO	1,64%	R\$ 563.644,42	
VANQUISH CAPITAL	0,15%	R\$ 52.955,42	
Total	100,00%	R\$ 34.381.658,26	






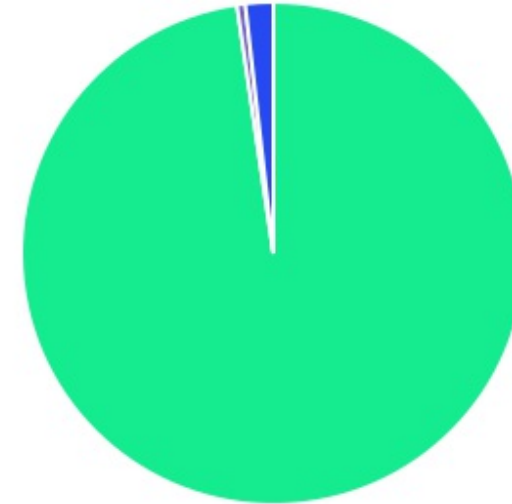
ADMINISTRADOR	PERCENTUAL	VALOR	LEG.
BB GESTAO	59,84%	R\$ 20.574.354,46	
CAIXA ECONOMICA	23,43%	R\$ 8.057.336,23	
BEM - DISTRIBUIDORA	5,57%	R\$ 1.915.687,59	
BANCO COOPERATIVO	3,76%	R\$ 1.293.850,83	
BANCO BRADESCO	2,85%	R\$ 980.538,98	
BANCO DAYCOVAL	2,74%	R\$ 943.290,33	
S3 CACEIS	1,64%	R\$ 563.644,42	
RJI CORRETORA	0,15%	R\$ 52.955,42	
Total	100,00%	R\$ 34.381.658,26	



BENCHMARK	PERCENTUAL	VALOR	LEG.
CDI	25,30%	R\$ 8.696.882,28	■
IMA-B	16,82%	R\$ 5.784.486,02	■
IDKA IPCA 2A	15,19%	R\$ 5.222.755,49	■
IBOVESPA	11,82%	R\$ 4.063.063,76	■
IMA-B 5	10,08%	R\$ 3.464.516,25	■
IPCA	8,23%	R\$ 2.828.606,62	■
IRF-M 1	3,82%	R\$ 1.313.603,22	■
IDIV	3,13%	R\$ 1.076.861,74	■
IRF-M 1+	2,53%	R\$ 870.972,67	■
IRF-M	1,91%	R\$ 656.384,96	■
IMA Geral ex-C	1,17%	R\$ 403.525,25	■
Total	100,00%	R\$ 34.381.658,26	



LIQUIDEZ	PERCENTUAL	VALOR	LEG.
0 a 30 dias	97,68%	R\$ 33.584.041,07	
31 a 180 dias	1,79%	R\$ 616.599,84	
-30	0,53%	R\$ 181.017,35	
Total	100,00%	R\$ 34.381.658,26	



RENDA FIXA	RESOLUÇÃO(%)	CARTEIRA (R\$)	(%)	POLÍTICA DE INVESTIMENTO		
				Inferior(%)	Alvo(%)	Superior(%)
Títulos Tesouro Nacional - SELIC - 7, I "a"	100%	R\$ 0,00	0.00%	-	5,00%	20,00%
FI Renda Fixa Referenciado 100% títulos TN - 7, I "b"	100%	R\$ 19.855.572,41	57.75%	30,00%	45,00%	95,00%
FI em Índices de Renda Fixa 100% títulos TN - 7, I "c"	100%	R\$ 0,00	0.00%	-	-	-
Operações Compromissadas - 7, II	5%	R\$ 0,00	0.00%	-	-	-
FI Renda Fixa - 7, III "a"	60%	R\$ 6.363.237,99	18.51%	10,00%	18,00%	55,00%
FI de Índices Renda Fixa - 7, III "b"	60%	R\$ 0,00	0.00%	-	-	-
Ativos Bancários - 7, IV	20%	R\$ 0,00	0.00%	-	5,00%	20,00%
FI Direitos Creditórios (FIDC) - sênior - 7, V "a"	5%	R\$ 0,00	0.00%	-	-	-
FI Renda Fixa "Crédito Privado" - 7, V "b"	5%	R\$ 0,00	0.00%	-	-	-
FI Debêntures - 7, V "c"	5%	R\$ 0,00	0.00%	-	-	-
Total Renda Fixa		R\$ 26.218.810,40	76,26%			
RENDA VARIÁVEL	RESOLUÇÃO(%)	CARTEIRA (R\$)	(%)	Inferior(%)	Alvo(%)	Superior(%)
FI Ações - 8, I	30%	R\$ 5.139.925,50	14.95%	10,00%	15,00%	30,00%
FI de Índices Ações - 8, II	30%	R\$ 0,00	0.00%	-	-	-
Total Renda Variável		R\$ 5.139.925,50	14,95%			
INVESTIMENTOS NO EXTERIOR	RESOLUÇÃO(%)	CARTEIRA (R\$)	(%)	Inferior(%)	Alvo(%)	Superior(%)
FI Renda Fixa - Dívida Externa - 9, I	10%	R\$ 0,00	0.00%	-	-	-
FI Investimento no Exterior - 9, II	10%	R\$ 0,00	0.00%	-	-	-
FI Ações - BDR Nível I - 9, III	10%	R\$ 0,00	0.00%	-	3,00%	10,00%
Total Investimentos no Exterior		R\$ 0,00	0,00%			

FUNDOS ESTRUTURADOS	RESOLUÇÃO(%)	CARTEIRA (R\$)	(%)	POLÍTICA DE INVESTIMENTO		
				Inferior(%)	Alvo(%)	Superior(%)
FI Multimercado - aberto - 10, I	10%	R\$ 3.022.922,36	8,79%	5,00%	7,00%	10,00%
FI em Participações - 10, II	5%	R\$ 0,00	0,00%	-	-	-
FI "Ações - Mercado de Acesso" - 10, III	5%	R\$ 0,00	0,00%	-	-	-
Total Fundos Estruturados		R\$ 3.022.922,36	8,79%			
FUNDOS IMOBILIÁRIOS	RESOLUÇÃO(%)	CARTEIRA (R\$)	(%)	Inferior(%)	Alvo(%)	Superior(%)
FI Imobiliário - 11	5%	R\$ 0,00	0,00%	-	1,00%	5,00%
Total Fundos Imobiliários		R\$ 0,00	0,00%			
EMPRÉSTIMOS CONSIGNADOS	RESOLUÇÃO(%)	CARTEIRA (R\$)	(%)	Inferior(%)	Alvo(%)	Superior(%)
Empréstimos Consignados - 12	5%	R\$ 0,00	0,00%	-	-	-
Total Empréstimos Consignados		R\$ 0,00	0,00%			
Total Global		R\$ 34.381.658,26	100,00%			

PERÍODO	SALDO ANTERIOR	SALDO FINAL	META	RENT.(R\$)	RENT.(%)	GAP
2024			IPCA + 5.2% a.a.			
Janeiro	R\$ 33.614.717,39	R\$ 33.802.145,59	0,84%	R\$ -32.857,59	-0,10%	-0,94p.p.
Fevereiro	R\$ 33.802.145,59	R\$ 34.326.509,09	1,25%	R\$ 296.483,08	0,88%	-0,37p.p.
Março	R\$ 34.326.509,09	R\$ 34.585.164,23	0,58%	R\$ 282.444,00	0,82%	0,24p.p.
Abril	R\$ 34.585.164,23	R\$ 34.119.859,44	0,80%	R\$ -388.154,29	-1,12%	-1,93p.p.
Maio	R\$ 34.119.859,44	R\$ 34.586.222,53	0,88%	R\$ 109.584,98	0,33%	-0,55p.p.
Total	R\$ 34.119.859,44	R\$ 34.586.222,53	4,45%	R\$ 267.500,18	0,80%	-3,65p.p.

ATIVO	CNPJ	RENTABILIDADE				
		Mês (%)	Ano (%)	12 meses (%)	24 meses (%)	Início (%)
BB IRF-M 1 TP FIC RF...	11.328.882/0001-35	0,74%	3,77%	-	-	3,77%
CAIXA BRASIL IRF-M 1+ TP FI...	10.577.519/0001-90	0,58%	0,84%	-	-	0,84%
BB FLUXO FIC RF PREVID	13.077.415/0001-05	0,75%	3,97%	-	-	3,97%
BB IDKA 2 TP FI RF...	13.322.205/0001-35	1,05%	2,85%	-	-	2,85%
CAIXA BRASIL IMA-B TP FI RF	10.740.658/0001-93	1,30%	-0,23%	-	-	-0,23%
BB IMA-B 5 FIC RF PREVID...	03.543.447/0001-03	1,03%	2,82%	-	-	2,82%
BB IMA-B FI RF PREVID	07.861.554/0001-22	1,29%	-0,30%	-	-	-0,30%
CAIXA BRASIL IDKA IPCA 2A TP...	14.386.926/0001-71	1,03%	2,75%	-	-	2,75%
BRADESCO INSTITUCIONAL FIC...	20.216.216/0001-04	1,03%	2,78%	-	-	2,78%
BB IRF-M TP FI RF PREVID	07.111.384/0001-69	0,64%	1,69%	-	-	1,69%
CAIXA BRASIL TP FI RF LP	05.164.356/0001-84	0,79%	4,19%	-	-	4,19%
BB TP IPCA I FI RF...	19.303.793/0001-46	0,82%	4,32%	-	-	4,32%
BB FI MULTIMERCADO...	10.418.362/0001-50	0,26%	2,40%	-	-	2,40%
BB TP IPCA VI FI RF...	19.523.306/0001-50	0,88%	4,49%	-	-	4,49%
BB ALOCAÇÃO ATIVA RETORNO TOTAL FIC...	35.292.588/0001-89	0,72%	3,44%	-	-	3,44%
BB MULTIMERCADO LP...	06.015.368/0001-00	0,59%	3,10%	-	-	3,10%
CAIXA BRASIL AÇÕES...	30.068.169/0001-44	-2,32%	-6,76%	-	-	-6,76%
BB AUTOMÁTICO FIC RENDA FIXA CURTO...	42.592.315/0001-15	0,43%	2,45%	-	-	2,45%
BB ABSOLUTO FIC RENDA FIXA CURTO...	04.061.762/0001-59	-	1,58%	-	-	1,58%
CLARITAS VALOR FEEDER FIC FIA	11.403.850/0001-57	-2,58%	-6,36%	-	-	-6,36%
BB AÇÕES DIVIDENDOS MIDCAPS FIC FIA	14.213.331/0001-14	-2,78%	-6,87%	-	-	-6,87%

ICATU VANGUARDA RF FI PLUS LP	05.755.769/0001-33	0,90%	4,63%	-	-	4,63%
SICREDI LIQUIDEZ EMPRESARIAL FI RENDA FIXA...	24.634.187/0001-43	0,82%	4,40%	-	-	4,40%
BB TÍTULOS PÚBLICOS VÉRTICE 2024 FI...	49.964.484/0001-88	0,89%	4,55%	-	-	4,55%
VANQUISH FORTE ALOCAÇÃO DINÂMICA FIRF LP	15.188.380/0001-07	-0,75%	-1,39%	-	-	-1,39%
PLURAL DIVIDENDOS FIA	11.898.280/0001-13	-2,25%	-10,51%	-	-	-10,51%
PRÓPRIO CAPITAL FIA	10.756.685/0001-54	-5,07%	-11,50%	-	-	-11,50%
CAIXA FIC HEDGE...	30.068.135/0001-50	1,01%	3,77%	-	-	3,77%

TÍTULO	VENC.	COMPRA	QTD.	P.U. COMPRA	ATUAL	MARCAÇÃO	VALOR COMPRA	VALOR ATUAL	RETORNO
Total Públicos							R\$ 0,00	R\$ 0,00	R\$ 0,00 (0,00%)
Total Privados							R\$ 0,00	R\$ 0,00	R\$ 0,00 (0,00%)
Total Global							R\$ 0,00	R\$ 0,00	R\$ 0,00 (NaN%)